




# 国民健康保険税の 税率改正について

平成29年度から国民健康保険税（以下「国保税」）の税率を次のとおり改正（引き上げ）することになりました。

国保加入者の皆さまには、これまで以上の税負担をお願いすることとなりますが、国保加入者の医療費は、加入者の皆さまにご負担いただいている国保税で成り立っておりますのでご理解くださるようお願いいたします。

改正前税率	改正内容	改正後税率																								
<table border="1"><thead><tr><th colspan="2">医療保険分</th></tr></thead><tbody><tr><td>所得割</td><td>5.80%</td></tr><tr><td>資産割</td><td>25%</td></tr><tr><td>均等割</td><td>15,000 円</td></tr><tr><td>平等割</td><td>25,000 円</td></tr><tr><td>課税限度額</td><td>540,000 円</td></tr></tbody></table>	医療保険分		所得割	5.80%	資産割	25%	均等割	15,000 円	平等割	25,000 円	課税限度額	540,000 円	所得割率を 1.2%引き上げ  均等割額を 11,000 円引き上げ	<table border="1"><thead><tr><th colspan="2">医療保険分</th></tr></thead><tbody><tr><td>所得割</td><td>7.00%</td></tr><tr><td>資産割</td><td>25%</td></tr><tr><td>均等割</td><td>26,000 円</td></tr><tr><td>平等割</td><td>25,000 円</td></tr><tr><td>課税限度額</td><td>540,000 円</td></tr></tbody></table>	医療保険分		所得割	7.00%	資産割	25%	均等割	26,000 円	平等割	25,000 円	課税限度額	540,000 円
医療保険分																										
所得割	5.80%																									
資産割	25%																									
均等割	15,000 円																									
平等割	25,000 円																									
課税限度額	540,000 円																									
医療保険分																										
所得割	7.00%																									
資産割	25%																									
均等割	26,000 円																									
平等割	25,000 円																									
課税限度額	540,000 円																									
<table border="1"><thead><tr><th colspan="2">後期高齢者支援金分</th></tr></thead><tbody><tr><td>所得割</td><td>2.20%</td></tr><tr><td>均等割</td><td>10,000 円</td></tr><tr><td>課税限度額</td><td>190,000 円</td></tr></tbody></table>	後期高齢者支援金分		所得割	2.20%	均等割	10,000 円	課税限度額	190,000 円	所得割率を 0.2%引き上げ  均等割額を 1,000 円引き上げ	<table border="1"><thead><tr><th colspan="2">後期高齢者支援金分</th></tr></thead><tbody><tr><td>所得割</td><td>2.40%</td></tr><tr><td>均等割</td><td>11,000 円</td></tr><tr><td>課税限度額</td><td>190,000 円</td></tr></tbody></table>	後期高齢者支援金分		所得割	2.40%	均等割	11,000 円	課税限度額	190,000 円								
後期高齢者支援金分																										
所得割	2.20%																									
均等割	10,000 円																									
課税限度額	190,000 円																									
後期高齢者支援金分																										
所得割	2.40%																									
均等割	11,000 円																									
課税限度額	190,000 円																									
<table border="1"><thead><tr><th colspan="2">介護保険分</th></tr></thead><tbody><tr><td>所得割</td><td>1.80%</td></tr><tr><td>均等割</td><td>10,000 円</td></tr><tr><td>課税限度額</td><td>160,000 円</td></tr></tbody></table>	介護保険分		所得割	1.80%	均等割	10,000 円	課税限度額	160,000 円	均等割額を 5,000 円引き上げ 	<table border="1"><thead><tr><th colspan="2">介護保険分</th></tr></thead><tbody><tr><td>所得割</td><td>1.80%</td></tr><tr><td>均等割</td><td>15,000 円</td></tr><tr><td>課税限度額</td><td>160,000 円</td></tr></tbody></table>	介護保険分		所得割	1.80%	均等割	15,000 円	課税限度額	160,000 円								
介護保険分																										
所得割	1.80%																									
均等割	10,000 円																									
課税限度額	160,000 円																									
介護保険分																										
所得割	1.80%																									
均等割	15,000 円																									
課税限度額	160,000 円																									

※介護保険分は、40 歳以上 65 歳未満の方が対象となります。

## 税率改正の理由

国保税は平成22年度に税率改正しましたが、医療費の増加等により、健全な財政運営が困難な状況になり、税率改正が必要になりました。国民健康保険制度を将来にわたり維持していくために必要な改正ですので、ご理解をお願いいたします。

【お問い合わせ】 町民課税務係 TEL0478-72-2112